


**Brida de acero**  
**para los grandes mecanizados**  
**Apriete potente**  
**Leva escamotable**  
**Brida muy compacta**



**Brida**  
 Con llave de maniobra, alargadera de llave y tornillo de fijación especial. Cuerpo y brazo de apriete en acero

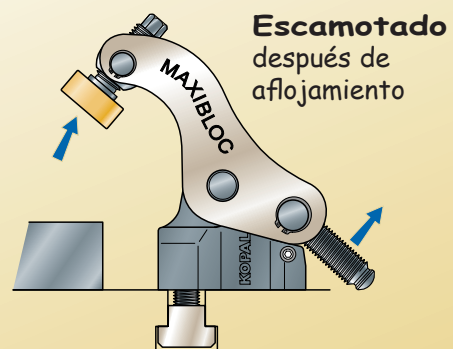
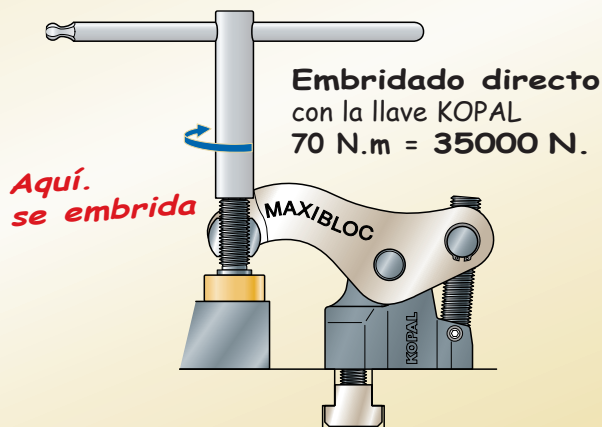
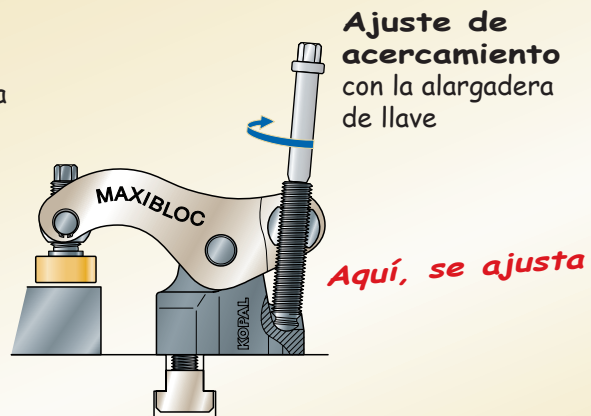
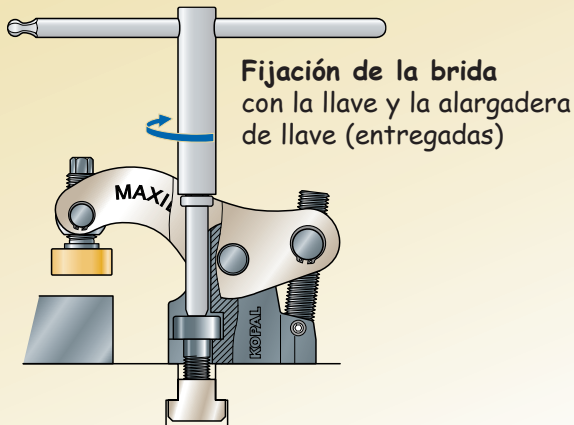
Maxibloc	Potencia de apriete	Alcance de embrizado	Altura de Apriete	Par de Apriete	Ref.
	35000 N.	50	86 mm	70 N.m	06-310



Llave de maniobra niquelada altura 88 (con leva XXL)  
 Alargadera de llave

06-325  
 06-726

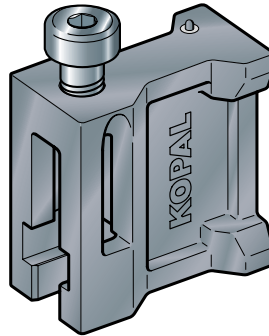
Para mesas ranuradas a partir de 16 mm y platos modulares M14 y M16  
 Fijación con 1 tornillo  
 Brida compacta de apriete directo y escamotado del brazo de apriete



### Tornillo de fijación

Tornillos especiales cabeza ancha, hexagonal 8 mm

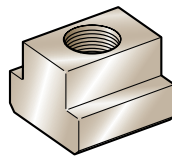

- M 14 x 40 mm      06-720
- M 16 x 44 mm      06-721
- M 16 x 60 mm      06-723



### Realce

Realce superponible de acero entregado con un tornillo de fijación M14

- Realce 80 mm      06-320



Mandriles	M 14	M 16
Ranura	Ref.	Ref.
16 mm	90-202*	
18 mm	90-205	90-250
20 mm	90-210	90-255
22 mm	90-215	90-260
24 mm	90-220	90-265
28 mm	90-225	90-270

\* mandril largo

